

# GENERATOARE DE INTERIOR BIG-fox (combustie fortata) INSTALARE INTERNA



CE  
0063  
Apr. n°  
63AR4077



## CARACTERISTICI TEHNICE

INCALZIRE IMEDIATA: incalzirea se face imediat dupa porinire



Camera etansa, siguranta totala.

Variante mono si dubla putere pentru intreaga gama.

Schimbator cu fante ondulate de suprafata ampla din otel.

CONFORT REAL: reglarea temperaturii prin intermediul termostatului.

Ventilator de convecție axial cu termostat.

Ventilator de combustie centrifugal pentru camera de combustie.

Panou de comanda standard precablat.

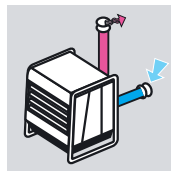
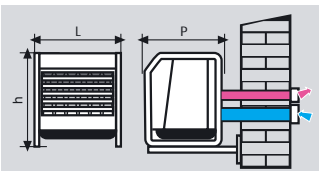
Panou de comanda complet, precablat, cu termostat de ambient.

Arzator din otel inoxidabil.



Aprindere electronica automata.

Dispozitiv de control al flacarii cu ionizare.



Tuburi de admisie/ evacuare separate.



## GENERATOARE DE INTERIOR "BIG" (MONOPUTERE)

	MODEL	Cod	Dimensiuni L x h x P (mm)	putere nominala (kW)	putere utila (kW)	PRET €
	BIG fox 20	BG2000 M0000	764x977x698	23,8	21,2	1.596,00
	BIG fox 30	BG3000 M0000	764x977x698	32	28,2	1.696,00
	BIG fox 40	BG4000 M0000	764x1105x925	48	42,3	2.160,00
	BIG fox 60	BG6000 M0000	764x1105x925	63,9	56,3	2.328,00

## GENERATOARE DE INTERIOR "BIG" (DUBLA PUTERE)

	MODEL	Cod	Dimensiuni L x h x P (mm)	putere nominala MAX/MIN (kW)	putere utila MAX/MIN (kW)	PRET €
	BIG fox 20	BG202P M0000	764x977x698	23,8 / 16,8	21,2 / 14,4	1.828,00
	BIG fox 30	BG302P M0000	764x977x698	32 / 23	28,2 / 19,1	1.932,00
	BIG fox 40	BG402P M0000	764x1105x925	48 / 34,6	42,3 / 29,7	2.356,00
	BIG fox 60	BG602P M0000	764x1105x925	63,9 / 45	56,3 / 38,5	2.524,00

NOTA: PRETUL NU INCLUDE KIT-UL DE TUBURI SI PANOU DE COMANDA.

NOTA: PRETUL NU INCLUDE KIT-UL DE TRANSFORMARE PE GPL.



ATENȚIE! Pentru funcționarea pe GPL, modificați a 7-a litera din cod, înlocuind litera M cu litera "L".  
Ex.: BG202P M0000 (gaz metan), devine BG202P L0000 pentru alimentare cu GPL.  
Costul transformării: € 36,00.

Preturile nu contin TVA.

Lista 14b - 12/2007



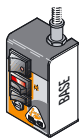
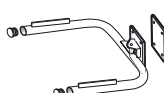
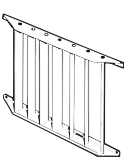
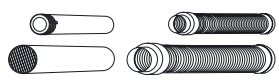











# GENERATOARE DE INTERIOR

## BIG-fox

### ACCESORII

#### ACCESORII

pozitia	BIG 20-30		BIG 40-60		descriere	PRET																																																																								
	cod		cod																																																																											
1 	mono	70000000 00			PANOU DE COMANDA STANDARD PRECABLAT (cablu cu lungimea de: 2,5 m) Panoul este <b>necesar</b> pentru functionarea aparatului.	58,00																																																																								
	2 nivele	70000010 00					2 	mono	70000020 00			PANOU DE COMANDA COMPLET PRECABLAT (cablu cu lungimea de: 2,5 m). Panoul este <b>necesar</b> pentru functionarea aparatului.	115,00	2 nivele	70000030 00			3 	mono	70000040 00			CABLU SUPPLEMENTAR PENTRU PANOU (lungime: 2,50 m): accesoriul nu este necesar pentru functionarea unitatii.	30,00	2 nivele	70000050 00			4 		70000105 00			SUPORT DE PERETE: accesoriul <b>nu este necesar</b> pentru functionarea generatorului.	138,00	5 				70000115 00	SUPORT DE PERETE: accesoriul <b>nu este necesar</b> pentru functionarea generatorului.	172,00	6 		70000480 00			GRILA FRONTALA pt BIG 20-30: accesoriul <b>nu este necesar</b> pentru functionarea generatorului.	46,00				70000490 00	GRILA FRONTALA pt BIG 40-60: accesoriul <b>nu este necesar</b> pentru functionarea generatorului.	56,00	7 L = 450 mm 		TB0900 45000			TUBULATURA pt BIG20-30 (aspirare/ evacuare), este necesara pentru functionarea aparatului.	90,00				TB1100 45000	TUBULATURA pt BIG 40-60 (aspirare/ evacuare), este necesara pentru functionarea aparatului.	98,00	8 L = 900 mm 		TB0900 90000			TUBULATURA pt BIG20-30 (aspirare/ evacuare), este necesara pentru functionarea aparatului.	94,00			
2 	mono	70000020 00			PANOU DE COMANDA COMPLET PRECABLAT (cablu cu lungimea de: 2,5 m). Panoul este <b>necesar</b> pentru functionarea aparatului.	115,00																																																																								
	2 nivele	70000030 00					3 	mono	70000040 00			CABLU SUPPLEMENTAR PENTRU PANOU (lungime: 2,50 m): accesoriul nu este necesar pentru functionarea unitatii.	30,00	2 nivele	70000050 00			4 		70000105 00			SUPORT DE PERETE: accesoriul <b>nu este necesar</b> pentru functionarea generatorului.	138,00	5 				70000115 00	SUPORT DE PERETE: accesoriul <b>nu este necesar</b> pentru functionarea generatorului.	172,00	6 		70000480 00			GRILA FRONTALA pt BIG 20-30: accesoriul <b>nu este necesar</b> pentru functionarea generatorului.	46,00				70000490 00	GRILA FRONTALA pt BIG 40-60: accesoriul <b>nu este necesar</b> pentru functionarea generatorului.	56,00	7 L = 450 mm 		TB0900 45000			TUBULATURA pt BIG20-30 (aspirare/ evacuare), este necesara pentru functionarea aparatului.	90,00				TB1100 45000	TUBULATURA pt BIG 40-60 (aspirare/ evacuare), este necesara pentru functionarea aparatului.	98,00	8 L = 900 mm 		TB0900 90000			TUBULATURA pt BIG20-30 (aspirare/ evacuare), este necesara pentru functionarea aparatului.	94,00				TB1100 90000	TUBULATURA pt BIG 40-60 (aspirare/ evacuare), este necesara pentru functionarea aparatului.	106,00								
3 	mono	70000040 00			CABLU SUPPLEMENTAR PENTRU PANOU (lungime: 2,50 m): accesoriul nu este necesar pentru functionarea unitatii.	30,00																																																																								
	2 nivele	70000050 00					4 		70000105 00			SUPORT DE PERETE: accesoriul <b>nu este necesar</b> pentru functionarea generatorului.	138,00	5 				70000115 00	SUPORT DE PERETE: accesoriul <b>nu este necesar</b> pentru functionarea generatorului.	172,00	6 		70000480 00			GRILA FRONTALA pt BIG 20-30: accesoriul <b>nu este necesar</b> pentru functionarea generatorului.	46,00				70000490 00	GRILA FRONTALA pt BIG 40-60: accesoriul <b>nu este necesar</b> pentru functionarea generatorului.	56,00	7 L = 450 mm 		TB0900 45000			TUBULATURA pt BIG20-30 (aspirare/ evacuare), este necesara pentru functionarea aparatului.	90,00				TB1100 45000	TUBULATURA pt BIG 40-60 (aspirare/ evacuare), este necesara pentru functionarea aparatului.	98,00	8 L = 900 mm 		TB0900 90000			TUBULATURA pt BIG20-30 (aspirare/ evacuare), este necesara pentru functionarea aparatului.	94,00				TB1100 90000	TUBULATURA pt BIG 40-60 (aspirare/ evacuare), este necesara pentru functionarea aparatului.	106,00																			
4 		70000105 00			SUPORT DE PERETE: accesoriul <b>nu este necesar</b> pentru functionarea generatorului.	138,00																																																																								
5 				70000115 00	SUPORT DE PERETE: accesoriul <b>nu este necesar</b> pentru functionarea generatorului.	172,00																																																																								
6 		70000480 00			GRILA FRONTALA pt BIG 20-30: accesoriul <b>nu este necesar</b> pentru functionarea generatorului.	46,00																																																																								
				70000490 00	GRILA FRONTALA pt BIG 40-60: accesoriul <b>nu este necesar</b> pentru functionarea generatorului.	56,00																																																																								
7 L = 450 mm 		TB0900 45000			TUBULATURA pt BIG20-30 (aspirare/ evacuare), este necesara pentru functionarea aparatului.	90,00																																																																								
				TB1100 45000	TUBULATURA pt BIG 40-60 (aspirare/ evacuare), este necesara pentru functionarea aparatului.	98,00																																																																								
8 L = 900 mm 		TB0900 90000			TUBULATURA pt BIG20-30 (aspirare/ evacuare), este necesara pentru functionarea aparatului.	94,00																																																																								
				TB1100 90000	TUBULATURA pt BIG 40-60 (aspirare/ evacuare), este necesara pentru functionarea aparatului.	106,00																																																																								

NOTA: Pentru trecerea la alimentare pe GPL si vice-versa, contactati departamentul tehnic.

NOTA: Este obligatorie utilizarea unui panou de comanda pentru functionarea aparatului.

NOTA: Panoul de comanda nu este necesar in cazul utilizarii telecomenzii.



Preturile nu contin TVA.